



GrandPic

Gestion des adhésions au Club des ornithologues de l'Outaouais

Guide de l'utilisateur

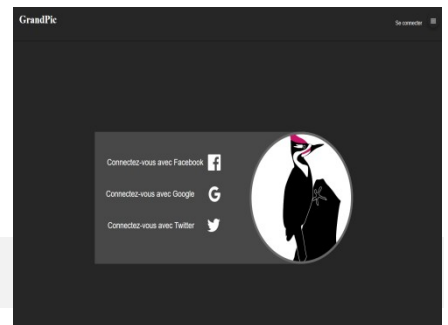
Cette application, simple et conviviale, vous permet de vous inscrire en ligne au Club des ornithologues de l'Outaouais (COO) ainsi que de renouveler votre adhésion annuelle, que ce soit avec votre téléphone intelligent, votre tablette, votre portable ou votre ordinateur personnel. L'application fonctionne bien avec les navigateurs suivants : Chrome, Firefox et Safari.

Accédez à *GrandPic* à partir du site Web du COO (www.coo.qc.ca) en cliquant sur l'onglet **Devenir membre**.

Vous vous connectez à l'application à partir d'une passerelle d'accès, c'est-à-dire votre compte Google, votre compte Facebook, ou encore votre compte Twitter.

Vous n'avez aucun de ces comptes ? Nous vous suggérons d'ouvrir un compte Google. Vous obtiendrez alors une adresse courriel gmail.com

Si vous avez des problèmes, nous vous invitons à communiquer par courriel avec le registraire à l'adresse suivante : info@coo.qc.ca



Les étapes

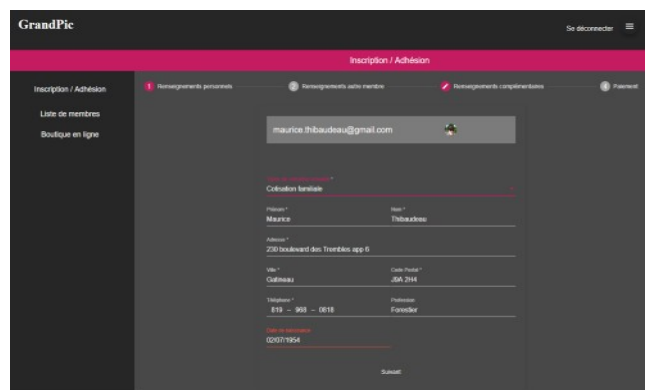
Après avoir entré votre courriel et votre mot de passe, vous arriverez à la page d'accueil de **GrandPic**. Cliquez sur l'icône constituée de 3 barres horizontales, en haut à gauche, pour voir le menu.

1

Cliquez sur **Adhésion/renouvellement** pour remplir le formulaire et choisir votre catégorie de cotisation annuelle, soit **individuelle (25\$)**, **familiale (35\$)** ou **organisme (60\$)**.

Les champs marqués d'un astérisque (*) sont obligatoires.

Si vous avez choisi **la catégorie individuelle**, compléter les informations demandées et cliquer sur **Suivant** pour continuer.



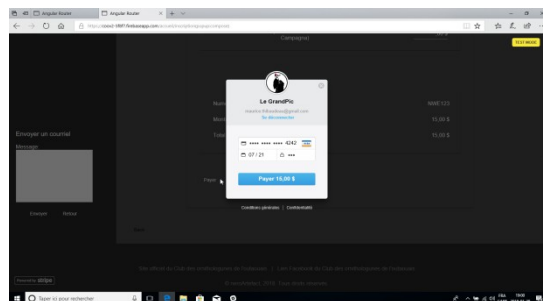
Si vous avez choisi **la catégorie familiale**, la section **Renseignements autre membre** s'affiche automatiquement. Vous devrez inscrire **le nom et le courriel** d'un seul autre membre de votre famille (conjoint, enfant, frère,...). **Cette adresse courriel doit être distincte de celle du membre principal**. Si cette personne veut avoir accès aux fonctionnalités de l'application, elle devra utiliser ce courriel et avoir une passerelle d'accès, donc un compte Google, Facebook ou Twitter.

2

En cliquant **Suivant**, vous afficherez la page **Renseignements complémentaires**. C'est ici que vous choisissez de rendre accessible ou non vos renseignements personnels (nom, téléphone) aux autres membres. C'est également ici que vous indiquez votre intérêt à participer aux activités du Club. La page suivante vous présente le détail de la **facturation** et la possibilité de **faire un don** au fonds Louise-Campagna.

3

Pour compléter l'adhésion ou le renouvellement, cliquez sur **Payer**. La transaction se complète avec le paiement par carte de crédit via **l'application sécurisée STRIPE**.



Voilà !

- Vous recevrez un courriel confirmant votre adhésion ou votre renouvellement.
- **Attendez une minute** et toutes les options de **GrandPic** apparaîtront à l'écran.
- En tout temps, par le biais de l'application **GrandPic**, le membre en règle a accès à la version électronique du journal du Club, *L'Ornitaouais*, en cliquant sur l'icône PDF. Vous aurez également accès aux autres numéros du journal. En cliquant sur l'icône 👤, vous aurez aussi accès à la liste des membres qui auront accepté de divulguer leur nom.
- À l'échéance, dans un an, vous recevrez un courriel vous invitant à renouveler votre adhésion.

Vous déménagez?

Vous avez une nouvelle **adresse postale** ?

Vous pouvez retourner dans l'application à l'onglet **Inscription / Adhésion** pour modifier vos renseignements personnels. Évidemment, vous n'avez alors pas à payer de nouveau.